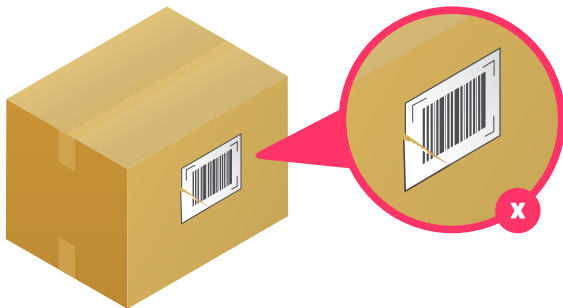



# Labelvejledning

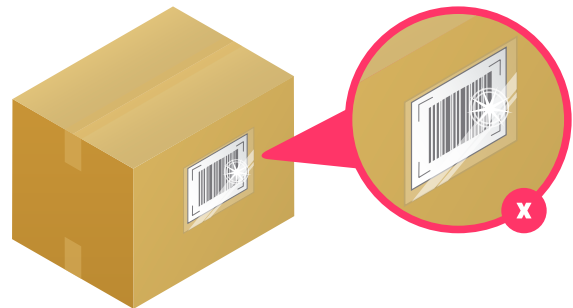
## Blue Courier - Parcel

**Alle pakker skal forevise en label for at kunne håndteres effektivt og sikkert.**

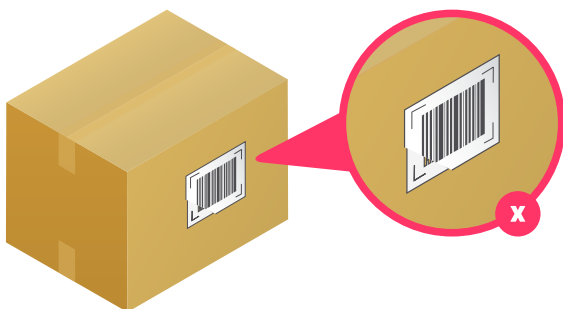
Følg venligst instruktionerne nedenfor for at undgå ekstra håndteringsgebyrer.



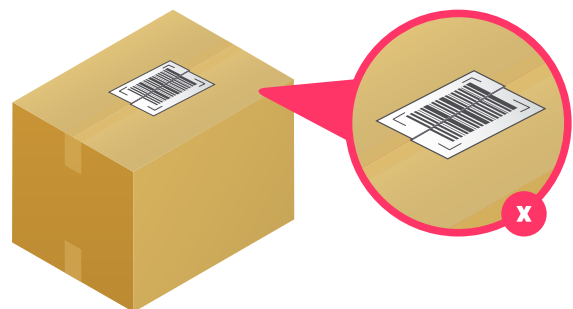
Påfør labelen synligt. Labelens print skal være komplet og ikke sløret.



Dæk ikke stregkoden til med noget, der kan skabe refleksion som fx plastlomme, tape eller lignende.



Placer labelen jævnt på pakken og undgå, at den bliver krøllet.



Undgå at placere labelen på pakkens samling.

**NB!** Ovenstående er udelukkende en instruktion til, hvordan du placerer labels på dine forsendelser. Blue Water kan ikke holdes ansvarlige for ekstragebyrer på grund af fejlplacerede labels.